

COUNTRY FELDGRAS 2055

Kleegras mehrjährig

Zwei- bis dreijähriges Kleegras auf mittleren bis guten Standorten



Profil

Kleegras mit ausgeglichener Ertragsverteilung und gleichmäßigem Nachwuchsverhalten, welches sich auch für die Sommerstallfütterung eignet. Der hohe Rotkleeanteil sorgt für hohe Eiweißgehalte.

- ✓ Hohe Erträge bei ausgeglichener Ertragsverteilung
- ✓ Gute Eignung für Sommerstallfütterung durch gleichmäßiges Nachwuchsverhalten






Mit innovativer Saatguttechnologie 

Zusammensetzung

30%	Wiesenschwingel Baltas, Liherold
30%	Rotklee Milvus, Taifun
20%	Deutsches Weidelgras (mittel) Explosion
20%	Wiesenlieschgras Lischka

Bei Nichtverfügbarkeit einzelner Sorten werden diese durch gleichwertige ersetzt.

Standorte

Trocken	
Normal	
Feucht	
Moor	
Höhenlage	

+++ = besonders geeignet | ++ = geeignet | + = bedingt geeignet | - = nicht geeignet

Anbauhinweise

Aussaatstärke	20 - 25 kg/ha
Neuansaat	20 - 25 kg/ha
Nutzungen pro Jahr	3 - 4

Hinweise

Die Mischungen der COUNTRY Grünland-, Feldgras- und Energyprogramme werden über ausgewählte Händler und Genossenschaften vertrieben. Bei Nichtverfügbarkeit einzelner Sorten werden diese durch gleichwertige ersetzt.

Die hier genannten Sorteninformationen, Empfehlungen und Darstellungen erfolgen nach bestem Wissen und Gewissen, aber ohne Gewähr auf Vollständigkeit und Richtigkeit. Wir können nicht garantieren, dass die beschriebenen Eigenschaften wiederholbar sind. Alle Angaben dienen als Entscheidungshilfe.

Mischungszusammensetzungen können sich bei Nichtverfügbarkeit einzelner Sorten ändern. Stand 07/2023, Änderungen vorbehalten.