

# COUNTRY FELDGRAS 2048

Robust & trocken

Mehnjähriger Feldfutterbau auf trockenen bis sehr trockenen Standorten



## Profil

Robustmischung für sehr trockene Standorte mit hohen Anteilen Rohrschwengel und Knaulgras für Schnitt und Mähweidenutzung.

- ✓ Hoher Anteil Knaulgras und Rohrschwengel für sehr trockene Bedingungen
- ✓ Sehr ertragreiche und robuste Mischung für trockene Wiesen und Mähweiden

## Zusammensetzung






40%	Rohrschwengel Ferguson, Rostuque
-----	-------------------------------------

35%	Knaulgras Revolin, Rosseur
-----	-------------------------------

25%	Wiesenschwengel Baltas
-----	---------------------------

Bei Nichtverfügbarkeit einzelner Sorten werden diese durch gleichwertige ersetzt.

## Standorte

<b>Trocken</b>	
<b>Normal</b>	
<b>Feucht</b>	
<b>Moor</b>	
<b>Höhenlage</b>	

+++ = besonders geeignet | ++ = geeignet | + = bedingt geeignet | - = nicht geeignet

## Anbauhinweise

<b>Aussaatstärke</b>	35 - 40 kg/ha
<b>Neuansaat</b>	35 - 40 kg/ha
<b>Nutzungen pro Jahr</b>	2 - 4

## Hinweise

Die Mischungen des COUNTRY Feldgras-Programms werden über ausgewählte Händler und Genossenschaften vertrieben. Bei Nichtverfügbarkeit einzelner Sorten werden diese durch gleichwertige ersetzt.

Die hier genannten Sorteninformationen, Empfehlungen und Darstellungen erfolgen nach bestem Wissen und Gewissen, aber ohne Gewähr auf Vollständigkeit und Richtigkeit. Wir können nicht garantieren, dass die beschriebenen Eigenschaften wiederholbar sind. Alle Angaben dienen als Entscheidungshilfe.

Mischungszusammensetzungen können sich bei Nichtverfügbarkeit einzelner Sorten ändern. Stand 07/2023, Änderungen vorbehalten.