



COUNTRY ENERGY 2030

Kräuterreiche, stresstolerante Mischung für die intensive Nutzung

KräuterWeide MultiLife

Profil

COUNTRY Energy 2030 liefert hohe Qualitäten und Energiedichten durch hohe Anteile Deutschen Weidelgrases und Weißklee. Spitzwegerich und Chicoree erhöhen die Schmackhaftigkeit des Aufwuchses und stabilisieren den Ertrag insbesondere bei Trockenheit. Die Mischung ist geeignet für Nachsaat und Neuanlage.

In COUNTRY Energy MultiLife Mischungen werden mindestens 5 Arten aus mindestens 3 Pflanzenfamilien kombiniert. Die intelligente Zusammenstellung aus verschiedenen Arten mit unterschiedlicher Wurzelarchitektur führt insbesondere unter schwierigen Bedingungen zu robusteren Beständen und liefert neben hohen Erträgen auch gute Qualitäten.

- ✓ Hohe Energiedichten durch mittlere und späte Deutsche Weidelgräser
- ✓ Kräuter stabilisieren die Mischung, insbesondere bei Trockenheit und sind schmackhaft

Mit innovativer
Saatguttechnologie 

Zusammensetzung
















42%	Deutsches Weidelgras (spät) Sherlock, Valerio
40%	Deutsches Weidelgras (mittel) Euroconquest, Explosion
10%	Wiesenlieschgras Radde
5%	Weißklee Bianca, Liflex
2%	Futterchicorée
1%	Spitzwegerich

Bei Nichtverfügbarkeit einzelner Sorten werden diese durch gleichwertige ersetzt.










Aussaatform

Neuansaat, Nachsaat, Übersaat

Standorte

Trocken	  
Normal	  
Feucht	  
Moor	  
Höhenlage	  

Nutzung

Weide	  
Mähweide	  
Schnitt	  

+++ = besonders geeignet | ++ = geeignet | + = bedingt geeignet | - = nicht geeignet

Anbauhinweise

Neuansaat	35 - 40 kg/ha	
Durchsaat	20 - 25 kg/ha	
Übersaat	7 - 10 kg/ha	Mehrmals pro Jahr
Nutzungen pro Jahr	4 - 5	
Nutzung	MultiLife, artenreiches Wirtschaftsgrünland, mit Kräutern, Dynaseed	

Hinweise

Die Mischungen der COUNTRY Grünland-, Feldgras- und Energyprogramme werden über ausgewählte Händler und Genossenschaften vertrieben. Bei Nichtverfügbarkeit einzelner Sorten werden diese durch gleichwertige ersetzt.

Die hier genannten Sorteninformationen, Empfehlungen und Darstellungen erfolgen nach bestem Wissen und Gewissen, aber ohne Gewähr auf Vollständigkeit und Richtigkeit. Wir können nicht garantieren, dass die beschriebenen Eigenschaften wiederholbar sind. Alle Angaben dienen als Entscheidungshilfe. Mischungszusammensetzungen können sich bei Nichtverfügbarkeit einzelner Sorten ändern. Stand 07/2025, Änderungen vorbehalten.