



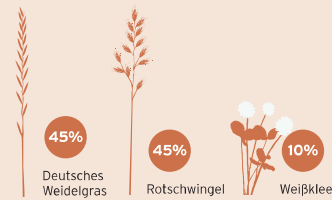
Die OPTIMA® | WildLife Honigpflanzenmischungen bieten unseren heimischen Wildtieren eine abwechslungsreiche Nahrungsgrundlage.

OPTIMA® | WildLife | BII - DAUERBRACHE

Unkomplizierte und pflegeleichte Mischung.

- > Langsam wachsende, äußerst pflegeleichte Ansaat zur Dauerbrache.
- > Zur ausdauernden Begrünung von Stilllegungsflächen.
- > Leistet intensive Unkrautunterdrückung durch eine dichte Bodenbedeckung, dank der Kriechtriebe des Weißklee und des ausläuferbildenden Rotschwingels.

ZUSAMMENSETZUNG:



SAATZEIT FRÜHJAHR:



SAATZEIT HERBST:



AUSSAATSTÄRKE:

20 kg / ha




OPTIMA® | WildLife | BIII - GRÜNBRACHE / ACKERRANDSTREIFEN

Ein starkes Team aus Rotschwengel und Weißklee zur effizienten Unkrautunterdrückung.

- > Zur Aussaat auf Ackerrandstreifen und Flächen, die nicht für den Ackerbau genutzt werden.
- > Rotschwengel sorgt durch die Bildung von Ausläufern für eine schnelle Bodenbedeckung.
- > Weißklee beschattet den Boden schnell und gleichmäßig durch seine oberirdischen Kriechtriebe.

AUCH OHNE KLEE ERHÄLTICH!
(Maisuntersaat - Früh)

ZUSAMMENSETZUNG:



SAATZEIT FRÜHJAHR:



SAATZEIT HERBST:



AUSSAATSTÄRKE:

20 kg / ha



OPTIMA® | WildLife | HONIGPFLANZEN FÜR BRACHE - einjährig

Buntes, nektarreiches Blütenangebot für Stilllegungsflächen.

- > Einjährige Blütmischung mit langer Blüh- und Trachtdauer und hoher Diversität.
- > Speziell konzipiert für geförderte Bienenbrachen.
- > Frei von Gräsern, Kreuzblütlern und Buchweizen.
- > Wirkt stabilisierend auf das Bodengefüge aufgrund der guten Durchwurzelung der unterschiedlichen Bodenhorizonte.

FÖRDERFÄHIGE MAßNAHME:

AUM*: Mecklenburg-Vorpommern (einj. Blühstreifen), EU (Honigpflanzen für Brache)



SAATZEIT:




AUSSAATSTÄRKE:

25 kg / ha

KRUZIFEREN-FREI!

ZUSAMMENSETZUNG:



OPTIMA® | WildLife | HONIGPFLANZEN FÜR BRACHE - mehrjährig

Ausdauerndes Nektar- und Pollenparadies mit heimischen Wildpflanzen.

- > Mehrjährige Blütmischung bestehend aus 75 % Kulturpflanzen und 25 % Wildpflanzen.
- > Die mehrjährige Überdauerung wirkt sich besonders positiv auf das Bodenleben aus.
- > Durch den Artenreichtum ist diese Mischung vielseitig und unter verschiedenen Standortbedingungen einsetzbar.
- > Die hohe Artenzahl von über 40 unterschiedlichen Pflanzen begünstigt eine große Zahl an Nutzinsekten und bietet ein ganzjähriges Nahrungsangebot.
- > Das Erscheinungsbild verändert sich im Laufe der Jahre. Im ersten Jahr dominieren die einjährigen Kulturpflanzen, in den darauffolgenden Jahren die mehrjährigen Kultur- und Wildpflanzenarten.

FÖRDERFÄHIGE MAßNAHME:

Achtung! Nicht förderfähig als BS2 in Niedersachsen. EU (Honigpflanzen für Brache)



SAATZEIT:



AUSSAATSTÄRKE:

10 kg / ha

ZUSAMMENSETZUNG:

9,50 %	Sonnenblume	5,00 %	Fenchel	3,50 %	Perserklee	1,00 %	Bokharaklee, gelb	0,50 %	Natternkopf
7,50 %	Bitterlupine	5,00 %	Luzerne	3,00 %	Kümmel	1,00 %	Wilde Möhre	0,50 %	Wiesensalbei
7,00 %	Buchweizen	4,50 %	Saflor	3,00 %	Spitzwegerich	1,00 %	Margerite	0,50 %	Kleiner Wiesenknopf
6,00 %	Espartette	4,50 %	Inkarnatklee	2,50 %	Ölrettich	1,00 %	Pastinake	0,50 %	Rainfarn
5,00 %	Dill	4,00 %	Alexandrinerklee	2,50 %	Wegwarte	0,50 %	Schafgarbe	0,50 %	
5,00 %	Koriander	4,00 %	Hornschotenklee	2,00 %	Schwedenklee	0,50 %	Wiesenflockenblume		
5,00 %	Phacelia	3,50 %	Rotklee	1,00 %	Borretsch				